



**educheck** ✓

**Interessenstest für deine Traumausbildung**

*<https://www.educheck.de/interessentest/>*

# Verlaufsplan

Zeit (in min)	Phase (Einstieg, Strukturaufbauphase, Erarbeitungsphase, Konsolidierungsphase, Schluss)	Verhalten der Lehrkraft	Verhalten der Schülerinnen und Schüler	Methoden/Sozialform	Medien
5	Einstieg	Aushändigen der Karteikarten „Berufswunsch“ mit Auftrag: Aufschreiben ihrer Berufswünsche	SuS sollen ihre Berufswünsche notieren (mit Namen)	Einzelarbeit, keine Kommunikation mit Partner erwünscht (bestenfalls Sichtschutz aufbauen)	Karteikarten: „Berufswunsch“
10 - 15	Strukturaufbauphase	Bearbeitung des Interessenstest + Karteikarte „Testergebnis“  Einsammeln der Karteikarten  Sortieren der Ergebnisse und anhand dessen Gruppen bilden -> gleiche Ergebnisse gleiche Gruppe, falls dies nicht aufgeht können auch die Wunsch-Berufe hinzugezogen werden  Steht für Fragen bereit	SuS sollen allein ihren Test ausfüllen (wichtig, keine Kommunikation mit Partner, da individuelles Thema)  Nach Ende des Tests Ergebnisse notieren	Einzelarbeit, bei Fragen an Lehrperson wenden	Computer für: Interessentest: <a href="https://www.educheck.de/interessentest/">https://www.educheck.de/interessentest/</a>  Karteikarte „Testergebnis“

# Verlaufsplan

10	Konsolidierungsphase	<p>Einsammeln der Karteikarte „<i>Testergebnis</i>“</p> <p>Fragen stellen:</p> <ol style="list-style-type: none"> <li>1. Wer hatte das gleiche/ein ähnliches Ergebnis wie seinen Wunsch?</li> <li>2. Bei wem sind die Ergebnisse sehr weit auseinander?</li> </ol>	SuS vergleichen ihre Ergebnisse	Im Plenum fragendentwickelnd	
30	Erarbeitungsphase	<p>Gruppeneinteilung mithilfe der Ergebnisse (Gruppengröße abhängig von Klassengröße, manche SuS bekommen ihren zweiten Berufswunsch, damit Gruppen zustande kommen)</p> <p>Heterogenität: Internetrecherche oder Aushändigen der einzelnen Ausbildungs- und Studiengänge</p> <p>Wichtigste Punkte, die auf das Plakat sollen, nennen:</p> <ul style="list-style-type: none"> <li>- Berufsbezeichnung</li> <li>- Inhalte</li> <li>- Voraussetzungen</li> <li>- Ortsangaben</li> <li>- Kosten/Gehalt</li> <li>- Unternehmen für mögl. Praktika</li> </ul>	<p>SuS sollen sich in den Gruppen finden</p> <p>Arbeitsaufträge bearbeiten + Plakate erstellen</p>	Gruppenarbeit	<p>Computer oder Arbeitsblätter „<i>Ausbildungsberufe</i>“ „<i>Studiengänge</i>“</p> <p>Blanko Plakate + Stifte oder Computer mit Präsentationssoftware</p>

# Verlaufsplan





30	Konsolidierungsphase	Stellt Fragen zu den einzelnen Angeboten, falls etwas unklar war oder vergessen wurde	SuS stellen ihre Plakate vor allen anderen gemeinsam vor	Präsentation im Plenum	Bearbeitete Plakate oder Power-Point
5	Schluss	Habt ihr noch Fragen zu euren Berufswünschen?  Haben sich eure Wünsche gestärkt oder geschwächt?  Habt ihr neue Berufe kennengelernt?		Im Plenum fragendentwickelnd	

# Arbeitsblatt Karteikarten „Berufswunsch“





<i>Berufswunsch</i>
1. 
2. 
3. 
4. 

<i>Berufswunsch</i>
1. 
2. 
3. 
4. 





<i>Berufswunsch</i>
1. 
2. 
3. 
4. 

<i>Berufswunsch</i>
1. 
2. 
3. 
4. 

<i>Berufswunsch</i>
1. 
2. 
3. 
4. 

<i>Berufswunsch</i>
1. 
2. 
3. 
4. 

<i>Berufswunsch</i>
1. 
2. 
3. 
4. 





<i>Berufswunsch</i>
1. 
2. 
3. 
4. 

# Arbeitsblatt Karteikarten „Testergebnis“

<i>Testergebnis</i>	
1.	
2.	
3.	
4.	

<i>Testergebnis</i>	
1.	
2.	
3.	
4.	





<i>Testergebnis</i>	
1.	
2.	
3.	
4.	

<i>Testergebnis</i>	
1.	
2.	
3.	
4.	

<i>Testergebnis</i>	
1.	
2.	
3.	
4.	

<i>Testergebnis</i>	
1.	
2.	
3.	
4.	

<i>Testergebnis</i>	
1.	
2.	
3.	
4.	

<i>Testergebnis</i>	
1.	
2.	
3.	
4.	

## Beispiel Gestaltung Plakat

### Inhalte

- *Inhalt 1*
- *Inhalt 2*
- *Inhalt 3*

·  
·  
·

„Berufsbezeichnung“

### Voraussetzungen

- *Voraussetzungen 1*
- *Voraussetzungen 2*
- *Voraussetzungen 3*

·  
·  
·

### Ortsangaben

- *Ort 1*
- *Ort 2*
- *Ort 3*

·  
·  
·

### Kosten/Gehalt

- *Kosten/Gehalt 1*
- *Kosten/Gehalt 2*
- *Kosten/Gehalt 3*

·  
·  
·